

Sistema in resina decorativa monocomponente per realizzazioni di superfici interne orizzontali e verticali continue con marcatura CE secondo UNI EN 13813 "Materiali per massetti: proprietà e requisiti", certificazione HACCP per l'utilizzo in ambienti alimentari e con coefficiente d'attrito dinamico conforme a quanto previsto dal D.M. n.236

CARATTERISTICHE:

CREATIVO® MONO nasce dall'esigenza di realizzare superfici continue di alto pregio e dal design innovativo. È particolarmente indicato per il rivestimento di pareti e pavimenti interni, in ambienti ad uso civile, sanitario ed alimentare, stanze da bagno, pavimenti radianti, arredamenti, tavoli, banconi e complementi d'arredo in genere. **CREATIVO® MONO** offre prestazioni elevate garantendo ottima adesione ai supporti, resistenza alla flessione e alla compressione. La protezione finale con **CREATIVO® TOP** conferisce al ciclo ottime resistenze ai graffi, all'abrasione, ai detergenti alcalini, agli acidi e alle comuni sostanze utilizzate in ambito domestico e professionale ed è dotato di certificazione HACCP che ne permette l'utilizzo in ambienti con presenza di alimenti ed ha la certificazione CE secondo la normativa UNI EN 13813. Inoltre il **CREATIVO® TOP** conferisce alla pavimentazione un basso grado di scivolosità, con un coefficiente d'attrito dinamico conforme a quanto previsto dal **Decreto Ministeriale 1989 n°236** sia in condizioni da bagnato che di asciutto. **CREATIVO® MONO**, in relazione al suo comportamento di reazione al fuoco ha ottenuto la classificazione europea **B_f-s1** secondo la norma **UNI EN 13501-1:2009**.

CREATIVO® MONO è un sistema pratico e funzionale nell'ambito della **Rigenerazione Urbana**, green concept, eco sostenibile, in quanto:

- È una resina monocomponente
- È facile da applicare e grazie agli spessori minimi (nell'ordine di 2-3 mm) non comporta ulteriori interventi sugli elementi architettonici complementari come porte, banchine, ecc.
- È amico dell'ambiente perché si applica direttamente sulla pavimentazione e/o sul rivestimento ceramico esistente evitando la demolizione e lo smaltimento dei vecchi supporti.
- È realizzato con materie prime a basso impatto ambientale che uniscono insieme protezione, resistenza ed un esclusivo design innovativo, coniugando comfort abitativo e qualità dei materiali; elementi che da sempre, contraddistinguono i valori del **Made in Italy**.

CREATIVO® MONO FINITURA è disponibile su richiesta in una infinita gamma di tinte facilmente realizzabili con il sistema tintometrico **COLORPLUS® EVOLUTION**. I colori standard **CREATIVO®** sono disponibili nella collezione colori **Armonie d'Interni**.

CAMPI D'IMPIEGO:

CREATIVO® MONO può essere applicato su massetti cementizi, superfici in ceramica, gres porcellanato, mosaici, CLS, intonaci, cartongesso, rivestimenti epossidici, rivestimenti poliuretanic, rivestimenti decorativi di natura organica o minerale purché ben coesi. Questo fa di **CREATIVO® MONO** il ciclo ideale sia per le nuove pavimentazioni che per le ristrutturazioni di quelle esistenti senza dover procedere con onerosi interventi di demolizione.

CREATIVO® MONO trova il suo impiego ottimale in abitazioni private, appartamenti, ville ed in qualsiasi situazione nella quale si voglia creare un esclusivo design innovativo. **CREATIVO® MONO** può essere applicato direttamente su intonaco civile evitando di dover eseguire rasature a stucco, primerizzazione e successive pitturazioni unendo quindi, oltre alla velocità e alla semplicità di posa, finiture di design moderno.

ELEMENTI DEL CICLO:

Il ciclo **CREATIVO® MONO** è composto dai seguenti prodotti:

- **CREATIVO® MONO FONDO:** rasante in pasta pronto all'uso microfibrato a base di speciali resine atte a conferire elevate prestazioni di adesione, inerti minerali con granulometria opportunamente bilanciata e speciali additivi per migliorarne l'applicabilità e le prestazioni. La granulometria di **CREATIVO® MONO FONDO** è di 0,5 mm.
- **CREATIVO® MONO FINITURA:** rasante in pasta pronto all'uso a base di resine, inerti minerali con granulometria opportunamente bilanciata e speciali additivi per migliorarne l'applicabilità e le prestazioni. La granulometria massima di **CREATIVO® MONO FINITURA** è di 0,3 mm e viene utilizzato come mano di finitura nella tinta desiderata realizzata a tintometro.
- **CREATIVO® PRIMER:** microemulsione acrilica che ha la capacità di penetrare e ridurre l'assorbimento della successiva finitura poliuretanica.
- **CREATIVO® TOP:** Finitura poliuretanica bicomponente trasparente all'acqua, con certificazione **HACCP** per l'utilizzo in ambienti con presenza di alimenti. **CREATIVO® TOP** è disponibile nelle versioni **LUCIDO, SATINATO e OPACO**. **CREATIVO® TOP** va catalizzato con il componente B in rapporto del 20% in peso (1 kg di componente A + 0,2 kg di componente B). Miscelare bene il Componente A prima di unire il Componente B. Il pot-life del prodotto è di 1 ora max, non utilizzare il prodotto trascorso questo tempo. **CREATIVO® TOP** è di natura alifatica per cui non ingiallisce ed è resistente ai raggi UV. Le resistenze fisiche e chimiche vengono raggiunte per l'80% nell'arco di 3 giorni, mentre per il raggiungimento delle proprietà finali occorre attendere 7 giorni. Temperatura ed umidità possono influire sui tempi di filmazione ed essiccazione.

Considerata la natura dei prodotti e la complessità del ciclo si raccomanda l'applicazione a personale specializzato e preventivamente formato dalla nostra **CREATIVO® ACADEMY**.

PREPARAZIONE DEL SUPPORTO:

Le superfici devono essere ben compatte e coese, pulite, asciutte, prive di oli, grassi, polvere, cere, siliconi, sigillanti o qualsiasi elemento che possa pregiudicare l'adesione del ciclo, eventuali film di vecchie pitture devono essere asportati se non perfettamente compatti ed aderenti. Nel caso in cui il fondo non fosse compatto occorre consolidare

CREATIVO®

è una divisione di Colorificio MP S.r.l.

Via G. Pastore, 2 (Z.A. Viserba) 47922 - Rimini (Italia)
Tel. +39 0541 734086 Fax +39 0541 734282

con **CREATIVO® PRIMER**. Valutare il supporto dopo il consolidamento prima di procedere. Eventuali porzioni mancanti, buche, cavità, crepe e lesioni, dovranno essere preventivamente ricostituite con apposite malte ed occorrerà lasciare maturare la zona ricostruita per il tempo necessario in base agli spessori ricostituiti.

Nel caso in cui vi fosse presenza di umidità di risalita (superiore al 4%) andrà prevista idonea barriera a vapore con **CREATIVO® BARRIERA**.

CREATIVO® MONO ha un'ottima adesione anche su legno ma si sconsiglia l'utilizzo su parquet per evitare che i movimenti di questo ed il diverso modulo elastico compromettano la finitura nel tempo, se ne raccomanda quindi la rimozione preventiva. Su superfici particolarmente lucide e lisce è indispensabile una leggera molatura, scarificazione o pallinatura per favorire l'ancoraggio di **CREATIVO®**, in alternativa applicare una mano a rullo di **CREATIVO® GRIP** primer all'acqua strutturante pronto all'uso con funzione di promotore di adesione per supporti difficili e inassorbenti applicando a rullo con un consumo di 0,1-0,15 kg/m² e attendere la completa essiccazione prima di procedere con la posa del **CREATIVO®**. Gli eventuali giunti dinamici preesistenti devono rimanere liberi per permettere eventuali assorbimenti di movimenti strutturali.

Nel caso di **pavimenti radianti** occorre assicurarsi che sia stato eseguito precedentemente lo shock termico e qualora ci si trovi in presenza di rivestimenti occorre applicare **CREATIVO® BARRIERA**: L'impianto di riscaldamento radiante deve essere mantenuto spento dal 4° giorno antecedente l'inizio della posa fino al 7° giorno successivo al termine dei lavori.

CREATIVO® MONO non necessita di fondi di collegamento.

MODALITÀ DI APPLICAZIONE:

I. PAVIMENTAZIONE E SUPERFICI VERTICALI CON RIVESTIMENTO CERAMICO

• 1° mano: CREATIVO® MONO FONDO

Stendere **CREATIVO® MONO FONDO** con spatola in acciaio evitando di applicare spessori troppo elevati in una singola mano.

Dopo almeno 8 ore e comunque a completa essiccazione, carteggiare le eventuali creste manualmente o mediante l'utilizzo di levigatrice, con carta abrasiva grana 60 ed aspirare accuratamente la polvere.

Nel caso di superfici molto ampie o con fondi di natura diversa annegare una rete in fibrovetro da 80-90 gr/m² nella prima mano; in questo caso non bisogna carteggiare.

Si raccomanda l'utilizzo di copri-scarpe durante tutte le operazioni per evitare di sporcare le superfici. Evitare che la superficie si bagni prima di avere completato i cicli, le eventuali macchie o aloni di acqua possono compromettere il risultato estetico finale.

• 2° mano: CREATIVO® MONO FONDO

Applicare la seconda mano di **CREATIVO® MONO FONDO** utilizzando le stesse metodiche, dopo almeno 8 ore carteggiare ed aspirare.

• 3° mano: CREATIVO® MONO FINITURA

Applicare **CREATIVO® MONO FINITURA** con l'apposita **SPATOLA CREATIVO®** realizzata con lama in acciaio inox extra fine, l'utilizzo di spatole a lama rigida può provocare ingrigimento della tinta. Dopo circa 4 ore carteggiare le eventuali creste manualmente o mediante l'utilizzo di levigatrice, con carta abrasiva grana 120 ed aspirare la polvere.

• 4° mano: CREATIVO® MONO FINITURA

Applicare **CREATIVO® MONO FINITURA** con le stesse metodiche utilizzate precedentemente e disegnare la

superficie con la tecnica desiderata. Dopo almeno 4 ore carteggiare ed aspirare.

• Applicazione di CREATIVO® PRIMER

Applicare a rullo una mano di **CREATIVO® PRIMER**, pronto all'uso, al fine di ridurre l'assorbimento della successiva finitura che deve essere applicata dopo almeno 4 h.

• Applicazione di CREATIVO® TOP (Obbligatorio per pavimentazioni, facoltativo su pareti qualora non sia richiesta elevata lavabilità e idrorepellenza)

Miscelare accuratamente il **COMPONENTE A** prima di utilizzarlo, aggiungere il **COMPONENTE B** (rapporto di catalisi 1kg di A + 0,2 kg di B), miscelare accuratamente ed applicare con apposito **RULLO CREATIVO® MOHAIR** avendo cura di stendere bene il prodotto senza lasciare accumuli di materiale ed avendo particolare cura per spigoli e angoli. La prima mano può essere diluita fino ad un massimo del 10% con acqua. Dopo circa 6 ore e non più tardi di 24 ore dalla prima mano applicare una seconda mano con le medesime metodiche, diluita da 0 a 5% con acqua. Nel caso in cui fossero trascorse più di 24h occorre carteggiare con carta abrasiva molto fine (grana superiore a 250) ed aspirare prima di procedere all'applicazione successiva.

Attendere almeno 24 h dall'ultima mano prima di calpestare la superficie con movimentazione leggera, evitando qualsiasi azione abrasiva, evitando deposito di sporco, sostanze umide, oleose, imbrattanti. Attendere minimo 7 giorni per ottenere la massima reticolazione e quindi le maggiori resistenze all'attrito, abrasione ed assorbimento di sporco.

Lavare accuratamente con acqua gli attrezzi al termine del loro utilizzo.

II. SUPERFICI VERTICALI SENZA RIVESTIMENTO CERAMICO

Nel caso di applicazione in verticale su intonaci, cartongesso o pitture (solo se perfettamente compatte, adese e sufficientemente planari), procedere alla preparazione del supporto e procedere come segue:

• Applicazione di CREATIVO® PRIMER

Applicare a rullo una mano di **CREATIVO® PRIMER**, pronto all'uso, al fine di ridurre l'assorbimento della successiva finitura che deve essere applicata dopo almeno 4 h.

• 1° mano: CREATIVO® MONO FINITURA

Applicare **CREATIVO® MONO FINITURA** con l'apposita **SPATOLA CREATIVO®** realizzata con lama in acciaio inox extra fine, l'utilizzo di spatole a lama rigida può provocare ingrigimento della tinta. Dopo circa 4 ore carteggiare le eventuali creste manualmente o mediante l'utilizzo di levigatrice, con carta abrasiva grana 120 ed aspirare la polvere.

• 2° mano: CREATIVO® MONO FINITURA

Applicare **CREATIVO® MONO FINITURA** con le stesse metodiche utilizzate precedentemente e disegnare la superficie con la tecnica desiderata. Dopo almeno 4 ore carteggiare ed aspirare.

• Applicazione di CREATIVO® PRIMER

Applicare a rullo una mano di **CREATIVO® PRIMER**, pronto all'uso, al fine di ridurre l'assorbimento della successiva finitura che deve essere applicata dopo almeno 4 h.

Qualora siano richieste caratteristiche di idrorepellenza, lavabilità e certificazione HACCP procedere alla protezione mediante applicazione di 2 mani di **CREATIVO® TOP**.

CREATIVO®

è una divisione di Colorificio MP S.r.l.

Via G.Pastore, 2 (Z.A. Viserba) 47922 - Rimini (Italia)
Tel. +39 0541 734086 Fax +39 0541 734282

EFFETTI "HOME DECORATIVE DECORATION"

Il tipico effetto nuvolato si ottiene tramite la creazione e la successiva carteggiatura delle creste.

È possibile creare effetti materici lavorando con diverse tecniche la mano di finitura.

È possibile conferire un ulteriore effetto decorativo applicando in sostituzione del **CREATIVO® PRIMER** un decorativo della linea **STILE ITALIANO**, quale **RIFLESSI DI LUNA, VELI D'ORIENTE, ANTICA PATINATURA, ART METAL**. Contattare il nostro servizio tecnico per valutarne l'utilizzo in funzione della superficie da realizzare.

L'applicazione del **CREATIVO® TOP** deve essere eseguita dopo almeno 6-8 ore dall'applicazione del decorativo. È possibile utilizzare **STELLE** additivando la prima mano di **CREATIVO® TOP** con **STELLE**.

PULIZIA E MANTENIMENTO DELLE SUPERFICI PROTETTE CON CREATIVO® TOP:

CREATIVO® TOP ha dimostrato nelle prove di laboratorio per l'ottenimento della certificazione HACCP ottime resistenze a detergenti sia alcalini che acidi, in ogni caso la pulizia delle superfici deve essere eseguita con detergenti neutri. Non eseguire pulizia con vapore. È possibile lavare le superfici con macchinari professionali purché non si utilizzino spazzole abrasive. **Attendere 7 giorni prima di eseguire la prima pulizia. Rimuovere dalla superficie trattata con CREATIVO® TOP a 2 mani entro 2 ore dal deposito, CREATIVO® TOP a 3 mani entro 4 - 6 ore dal deposito, tutte le sostanze aggressive, quali sporco umido in genere, sostanze umide, oleose, imbrattanti, ecc., evitando che il contatto prolungato possa essere assorbito dalla microporosità del film e deteriorarne l'aspetto in maniera irrevocabile.** Per ulteriori informazioni consultare il **protocollo pulizia pavimenti** Art. 0896 **CREATIVO®**. Nel caso di banconi o top si raccomanda di non appoggiare direttamente stoviglie con temperature elevate. Interventi di manutenzione e ritocchi con riprese del ciclo potrebbero risultare evidenti. Si

consiglia di estendere la zona dell'intervento fino a interruzioni architettoniche o di eseguire motivi decorativi che mascherino la ripresa. Nel caso in cui si volesse intervenire solo su **CREATIVO® TOP** è sufficiente carteggiare e pulire la superficie prima dell'applicazione. Le pavimentazioni realizzate con **CREATIVO®**, come per altri sistemi analoghi, sono da considerarsi migliori dal punto di vista delle resistenze chimiche e meccaniche rispetto a pavimenti in legno ma non resistenti quanto pavimentazioni in gres o ceramiche.

RACCOMANDAZIONI:

- Prima di procedere all'applicazione, assicurarsi che il supporto sia perfettamente asciutto e stagionato e sia perfettamente ancorato al substrato, non presenti sporco, unto, contaminazione da muffe, funghi, batteri, sali o quant'altro possa compromettere l'adesione o la buona riuscita del lavoro.
- Conservare gli imballi al riparo dal gelo (minimo +5°C)
- Conservare in luogo fresco, asciutto ed al riparo dal sole.
- Utilizzare il prodotto a temperatura ambientale e del supporto compresa tra +8°C e +30°C e con umidità relativa non superiore al 75%
- Evitare che l'essiccazione avvenga a temperatura dell'ambiente e del supporto inferiore a +5°C.
- Predisporre il lavoro in modo da poter dare esecuzione continuativa all'opera fino a interruzioni architettoniche al fine di evitare il formarsi di giunti, sormonti e differenze di colorazioni.
- Approvvigionarsi della tinta in lotto unico nella quantità sufficiente a terminare il lavoro o quantomeno a completare porzioni di lavoro che non possano evidenziare differenze di tonalità.
- Data la casistica complessa degli interventi in caso di necessità interpellare il nostro Servizio Tecnico.

Le presenti notizie sono frutto di prove scrupolosamente controllate ed esprimono le nostre migliori e più aggiornate conoscenze. Peraltro queste notizie vengono divulgate come informazione e non possono impegnare la responsabilità della nostra Azienda né fornire appiglio per contestazioni di qualsiasi genere che possano comunque essere collegate con l'impiego dei prodotti descritti. Ciò anche in considerazione del fatto che le condizioni d'impiego sfuggono al nostro controllo.

DATI TECNICI:

PROVA	METODO DI MISURA	VALORE MISURATO																
		PRODOTTO	STATO FISICO	CONFEZIONI														
Natura del prodotto e confezioni		Creativo® MONO Fondo Creativo® MONO Finitura Creativo® Primer Creativo® TOP comp. A Lucido Creativo® TOP comp. A Satinato Creativo® TOP comp. A Opaco Creativo® TOP Comp.B	pasta pasta liquido liquido liquido liquido liquido	<table border="1"> <tr> <td>15 kg</td> <td>5 kg</td> </tr> <tr> <td>15 kg</td> <td>5 kg</td> </tr> <tr> <td>5 l</td> <td>1 l</td> </tr> <tr> <td>2,5 kg</td> <td>1 kg</td> </tr> <tr> <td>2,5 kg</td> <td>1 kg</td> </tr> <tr> <td>2,5 kg</td> <td>1 kg</td> </tr> <tr> <td>0,5 kg</td> <td>0,2 kg</td> </tr> </table>	15 kg	5 kg	15 kg	5 kg	5 l	1 l	2,5 kg	1 kg	2,5 kg	1 kg	2,5 kg	1 kg	0,5 kg	0,2 kg
15 kg	5 kg																	
15 kg	5 kg																	
5 l	1 l																	
2,5 kg	1 kg																	
2,5 kg	1 kg																	
2,5 kg	1 kg																	
0,5 kg	0,2 kg																	
Densità	UNI EN ISO 2811-1:2003	Creativo® MONO Fondo Creativo® MONO Finitura Creativo® Primer Creativo® TOP comp. A Lucido Creativo® TOP comp. A Satinato Creativo® TOP comp. A Opaco Creativo® TOP Comp.B		1,42 ± 0,10 Kg/l 1,55 ± 0,10 Kg/l 1,02 ± 0,05 Kg/l 1,02 ± 0,05 Kg/l 1,05 ± 0,05 Kg/l 1,05 ± 0,05 Kg/l 1,15 ± 0,05 Kg/l														
Granulometria		Creativo® MONO Fondo Creativo® MONO Finitura		0,5 mm 0,3 mm														
Brillantezza	UNI EN ISO 2813:2002	Creativo® TOP Lucido Creativo® TOP Satinato Creativo® TOP Opaco		80±10 Gloss a 60° 22±5 Gloss a 85° 9±5 Gloss a 85°														
pH		Creativo® MONO Fondo Creativo® MONO Finitura Creativo® Primer Creativo® TOP Lucido Creativo® TOP Satinato Creativo® TOP Opaco		7,5 ± 0,5 7,5 ± 0,5 8,0 ± 0,5 7,5 ± 0,5 7,5 ± 0,5 7,5 ± 0,5														

CREATIVO®

è una divisione di Colorificio MP S.r.l.

Via G.Pastore, 2 (Z.A. Viserba) 47922 - Rimini (Italia)
 Tel. +39 0541 734086 Fax +39 0541 734282

mp@colorificiomp.it - www.creativo-microcemento.it - www.creativo-microcemento.com

PROVE EFFETTUATE PER CONFORMITA' ALLA UNI EN 13813

Prova	Metodo di misura	Valore misurato	Valore specificato dalla norma	Risultato
Forza di adesione	UNI EN 13892-8	1,6 N/mm ² Classe B1,5	≥ B1,5 per massetti resinosi	PASSA
Resistenza all'usura BCA	UNI EN 13892-4	Profondità massima di usura 30 µm Classe AR0,5	≤ AR1 per massetti resinosi	PASSA
Resistenza all'urto	UNI EN ISO 6272-2	Resistenza all'urto > 9,8 Nm = Classe > IR9	≥ IR4	PASSA

PROVE EFFETTUATE PER IDONEITA' ALLA UNI 11021:2002

RIF	Prova	Metodo di misura	Valore misurato	Valore specificato dalla norma	Risultato
REQUISITI ESSENZIALI					
7.1	Presenza di sporco	UNI 10792	ΔL = 0,10	ΔL ≤ 3,0	PASSA
7.2	Cessione di odore	Appendice A	0	≤ 1,0	PASSA
REQUISITI PARTICOLARI					
8.1	Resistenza al lavaggio	UNI EN ISO 11998	Ldft = 0,01µm	Ldft ≤ 5µm	PASSA
8.3	Resistenza alla muffa	Appendice C	0	≤ 1	PASSA
8.4	Resistenza a particolari agenti di lavaggio Detergente B (sgrassante alcalino)	UNI EN ISO 2812-1	Nessuna alterazione	Nessuna alterazione	PASSA
8.4	Resistenza a particolari agenti di lavaggio Detergente C (disincrostante acido)	UNI EN ISO 2812-1	Nessuna alterazione	Nessuna alterazione	PASSA
8.4	Resistenza a particolari agenti di lavaggio Detergente D (disinfettante)	UNI EN ISO 2812-1	Nessuna alterazione	Nessuna alterazione	PASSA
PROVE EFFETTUATE PER CONFORMITA' AL D.M. 14/06/1989 n.236 – Metodo B.C.R.A.					
Prova	Media dei valori registrati di coefficiente d'attrito	Requisito	Risultato		
Cuoio su superficie asciutta	μ = 0,43	μ > 0,40	CONFORME		
Gomma su superficie bagnata	μ = 0,86	μ > 0,40	CONFORME		

Classificazione secondo D.Lgs n. 161 del 27.03.2006:

- Creativo® MONO Fondo:** i) Pitture monocomponenti ad alte prestazioni;
Valori limite C.O.V. in g/l: dal 01.01.2010 = 140 g/l
Valore max C.O.V. nel prodotto: 10 g/l di preparato
- Creativo® MONO Finitura:** i) Pitture monocomponenti ad alte prestazioni;
Valori limite C.O.V. in g/l: dal 01.01.2010 = 140 g/l
Valore max C.O.V. nel prodotto: 10 g/l di preparato
- Creativo® Primer:** G) Primer;
Valori limite C.O.V. in g/l: dal 01.01.2010 = 30 g/l
Valore max C.O.V. nel prodotto: 13 g/l di preparato
- Creativo® TOP A+B:** J) Pitture bicomponenti reattive per specifici usi finali (es. pavimenti);
Valori limite C.O.V. in g/l: dal 01.01.2010 = 140 g/l
Valore max C.O.V. nel componente A: 25 g/l di preparato
Valore max C.O.V. nel componente B: 9 g/l di preparato
Valore max C.O.V. nel componente catalizzato (A+B): 19 g/l di preparato








CREATIVO®

è una divisione di Colorificio MP S.r.l.

Via G.Pastore, 2 (Z.A. Viserba) 47922 – Rimini (Italia)
Tel. +39 0541 734086 Fax +39 0541 734282

mp@colorificiomp.it - www.creativo-microcemento.it - www.creativo-microcemento.com

TABELLA RIASSUNTIVA CON LE TEMPISTICHE DEL CICLO STANDARD

Ciclo	Preparazione	Durata impasto	Attrezzatura	Tempo di attesa per fase successiva
Creativo® MONO Fondo	Pronto all'uso	-		> 8 h
Creativo® MONO Fondo	Pronto all'uso	-	 grana 60	> 8 h
Creativo® MONO Finitura	Pronto all'uso	-	 grana 60	> 4 h
Creativo® MONO Finitura	Pronto all'uso	-	 grana 120	> 4 h
Creativo® Primer	Pronto all'uso	-	 grana 120	> 4 h
Creativo® Top (A+B)	1 parte + 0,2 parti	1 h		> 6h < 24h
Creativo® Top (A+B)	1 parte + 0,2 parti	1 h		24h per pedonabilità 7 gg per pulizia

Confezioni e consumi

PRODOTTO	conf.	u.m.	Consumo in kg per mano al m ²	N° mani per superfici orizzontali	mani per superfici verticali con rivestimento ceramico	mani per superfici verticali	Resa di 1 conf. a m ² per mano
CREATIVO							
Creativo® MONO Fondo 15 kg	15	kg	0,7 – 1,0	2	2	Facoltativa	15 - 21,5
Creativo® MONO Fondo 5 kg	5	kg					5 - 7
Creativo® MONO Finitura 15 kg	15	kg	0,4 – 0,5	2	2	2	30 - 37,5
Creativo® MONO Finitura 5 kg	5	kg					10 - 12,5
Creativo® Primer	1	l	0,08	1	1	1	12,5
Creativo® TOP Lucido/Satinato/Opaco comp. A 2,50 kg + comp. B 0,5 kg	3	kg	0,07	2	Facoltative – 2 mani necessarie ove richiesta lavabilità, idrorepellenza e HACCP	Facoltative – 2 mani necessarie ove richiesta lavabilità, idrorepellenza e HACCP	43
Creativo® TOP Lucido/Satinato/Opaco comp. A 1 kg + comp. B 0,2 kg	1,2	kg					17

VOCE di CAPITOLATO: Art 0899 CREATIVO® MONO

Applicazione di **CREATIVO® MONO**, sistema in resina decorativa monocomponente per realizzazioni di superfici interne orizzontali e verticali continue con marcatura CE secondo **UNI EN 13813** "Materiali per massetti: proprietà e requisiti", **certificazione HACCP per l'utilizzo in ambienti alimentari** e con **coefficiente d'attrito dinamico** conforme a quanto previsto dal **D.M. n.236 se terminato con Creativo TOP**.

SU PAVIMENTAZIONI NUOVE E VECCHIE E SU PARETI VERTICALI CON RIVESTIMENTO IN CERAMICA

In caso di massetto nuovo lasciare stagionare almeno 28 gg prima di procedere con l'applicazione del ciclo.

Eventuali porzioni mancanti, quali buche, cavità, crepe e lesioni, saranno preventivamente ricostituite con apposite malte, successiva attesa per il tempo necessario in base agli spessori ricostituiti per lasciare maturare la zona ricostruita.

Applicazione su superfici ben compatte e coese, pulite, asciutte, prive di oli, grassi, polvere, cere, siliconi, sigillanti o qualsiasi elemento che possa pregiudicare l'adesione del ciclo. In caso di fondo non compatto applicazione di **CREATIVO® PRIMER**; Nel caso di presenza di umidità di risalita (superiore al 4%) sarà realizzata idonea barriera a vapore con **CREATIVO® BARRIERA**.

Su superfici particolarmente lucide e lisce quali rivestimenti ceramici, gres porcellanato, marmo e rivestimenti bicomponenti ben adesi, è indispensabile una leggera molatura, scarificazione o pallinatura per favorire l'ancoraggio di **CREATIVO®**, in alternativa applicare una mano a rullo di **CREATIVO® GRIP** primer all'acqua strutturante pronto all'uso con funzione di promotore di adesione per supporti difficili e inassorbenti applicando a rullo con un consumo di 0,1-0,15 kg/m² e attendere la completa essiccazione prima di procedere con la posa del **CREATIVO® MONO FONDO**.

Gli eventuali giunti dinamici preesistenti saranno mantenuti liberi per permettere eventuali assorbimenti di movimenti strutturali.

- Stesura della **1° mano di CREATIVO® MONO FONDO** pronto all'uso con spatola in acciaio. Dopo almeno 8 ore carteggiatura delle eventuali creste manualmente o mediante l'utilizzo di levigatrice, con carta abrasiva grana 60 ed aspirazione accurata della polvere. Nel caso di superfici molto ampie sarà annegata una rete in fibravetro da 80-90 gr/m² nella prima mano.
- Applicazione della **2° mano di CREATIVO® MONO FONDO** con spatola in acciaio utilizzando le stesse metodiche, poi dopo almeno 8 ore carteggiatura ed aspirazione.
- Applicazione della **1° mano di CREATIVO® MONO FINITURA** pronto all'uso nella tinta scelta con apposita **SPATOLA CREATIVO®**. Dopo circa 4 ore carteggiatura delle eventuali creste manualmente o mediante l'utilizzo di levigatrice, con carta abrasiva grana 120 ed aspirazione della polvere.
- Applicazione della **2° mano di CREATIVO® MONO FINITURA** utilizzando le stesse metodiche, poi dopo almeno 8 ore carteggiatura ed aspirazione.
- Applicazione a rullo una mano di **CREATIVO® PRIMER**, pronto all'uso, al fine di ridurre l'assorbimento della successiva finitura che sarà applicata dopo almeno 4 h.
- Applicazione di **CREATIVO® TOP, LUCIDO, SATINATO o OPACO**, miscelando accuratamente il **COMPONENTE A** prima di utilizzarlo, poi aggiungendo il **COMPONENTE B** con rapporto di catalisi 1kg di A + 0,2 kg di B, applicazione della **1° mano**, diluita fino ad un massimo del 10% con acqua, steso con apposito **RULLO CREATIVO® MOHAIR** senza lasciare accumuli di materiale ed avendo particolare cura per spigoli, angoli e pilette. Dopo circa 6 ore e non più tardi di 24 ore dalla prima mano, applicazione della **2° mano** con le medesime metodiche, diluita da 0 a 5% con acqua.
- Attendere almeno 24 h dall'ultima mano prima di calpestare la superficie con movimentazione leggera, evitando qualsiasi azione abrasiva, evitando deposito di sporco, sostanze umide, oleose, imbrattanti. Attendere minimo 7 giorni per ottenere la massima reticolazione e quindi le maggiori resistenze all'attrito, abrasione ed assorbimento di sporco.

APPLICAZIONE IN VERTICALE SU INTONACI, CARTONGESSO O PITTURE (SOLO SE PERFETTAMENTE COMPATTE, ADESE E SUFFICIENTEMENTE PLANARI)

- Applicazione a rullo di una mano di **CREATIVO® PRIMER**, pronto all'uso, al fine di ridurre l'assorbimento della successiva finitura che sarà applicata dopo almeno 4 h.
- Applicazione della **1° mano di CREATIVO® MONO FINITURA** pronto all'uso nella tinta scelta con apposita **SPATOLA CREATIVO®**. Dopo circa 4 ore carteggiatura delle eventuali creste manualmente o mediante l'utilizzo di levigatrice, con carta abrasiva grana 120 ed aspirazione della polvere.
- Applicazione della **2° mano di CREATIVO® MONO FINITURA** utilizzando le stesse metodiche, poi dopo almeno 4 ore carteggiatura ed aspirazione.
- Applicazione a rullo una mano di **CREATIVO® PRIMER**, pronto all'uso, al fine di ridurre l'assorbimento della successiva finitura che sarà applicata dopo almeno 4 h.
- Applicazione **facoltativa** (necessaria ove richieste caratteristiche di idrorepellenza, lavabilità e certificazione HACCP) di **CREATIVO® TOP, LUCIDO, SATINATO o OPACO**, miscelando accuratamente il **COMPONENTE A** prima di utilizzarlo, poi aggiungendo il **COMPONENTE B** con rapporto di catalisi 1kg di A + 0,2 kg di B, applicazione della **1° mano**, diluita fino ad un massimo del 10% con acqua, steso con apposito **RULLO CREATIVO® MOHAIR** senza lasciare accumuli di materiale ed avendo particolare cura per spigoli e angoli. Dopo circa 6 ore e non più tardi di 24 ore dalla prima mano, applicazione della **2° mano** con le medesime metodiche, diluita da 0 a 5% con acqua.

CREATIVO®

è una divisione di Colorificio MP S.r.l.

Via G.Pastore, 2 (Z.A. Viserba) 47922 - Rimini (Italia)
Tel. +39 0541 734086 Fax +39 0541 734282

mp@colorificiomp.it - www.creativo-microcimento.it - www.creativo-microcement.com